



ТЕРРИТОРИАЛЬНЫЙ ОРГАН ФЕДЕРАЛЬНОЙ СЛУЖБЫ
ГОСУДАРСТВЕННОЙ СТАТИСТИКИ
ПО КАМЧАТСКОМУ КРАЮ

Оперативные данные по индексу потребительских цен по Камчатскому краю



за июль 2023 года



ТЕРРИТОРИАЛЬНЫЙ ОРГАН
ФЕДЕРАЛЬНОЙ СЛУЖБЫ
ГОСУДАРСТВЕННОЙ СТАТИСТИКИ
ПО КАМЧАТСКОМУ КРАЮ

Оперативные данные по индексу потребительских цен

по Камчатскому краю*

за июль 2023 года

- 01 Индексы потребительских цен
- 02 Индексы на отдельные группы и виды продовольственных товаров
- 03 Индексы цен на отдельные группы непродовольственных товаров
- 04 Индексы цен и тарифов на услуги
- 05 Индексы цен и тарифов на жилищно-коммунальные услуги

* Ежемесячные данные оперативной статистики.



ИНДЕКСЫ ПОТРЕБИТЕЛЬСКИХ ЦЕН ПО КАМЧАТСКОМУ КРАЮ

июль 2023 г. в % к предыдущему месяцу



ИПЦ

100,46



Все товары

100,38



Продовольственные товары

100,03



Непродовольственные товары

100,77



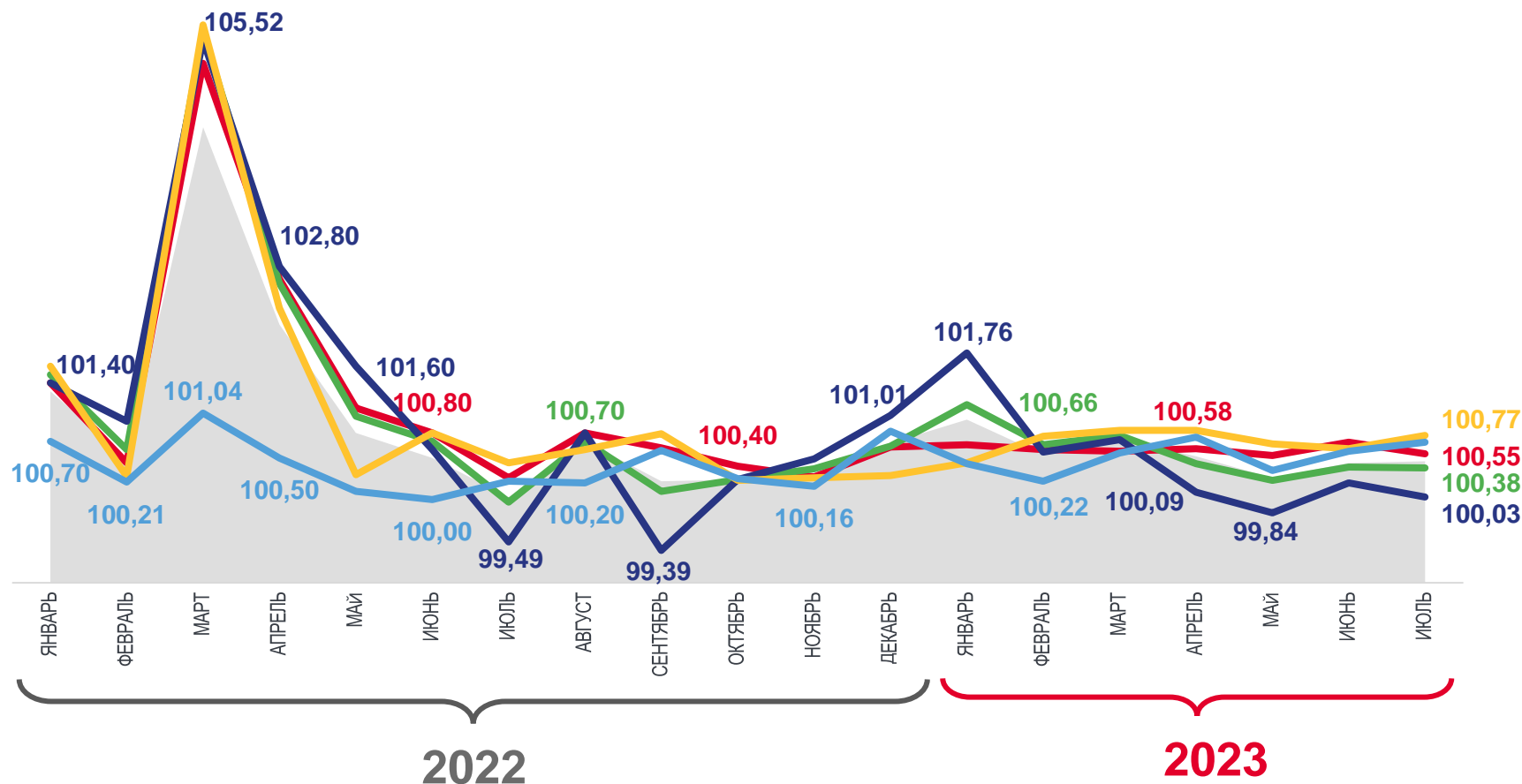
Услуги

100,69



Базовый ИПЦ

100,55



Индекс потребительских цен



Все товары



Непродовольственные товары



Базовый индекс потребительских цен



Услуги



Продовольственные товары





ИНДЕКСЫ ПОТРЕБИТЕЛЬСКИХ ЦЕН ПО КАМЧАТСКОМУ КРАЮ

июль 2023 г. в % к декабрю предыдущего года



ИПЦ

103,97



Все товары

104,06



Продовольственные товары

103,24



Непродовольственные товары

105,01



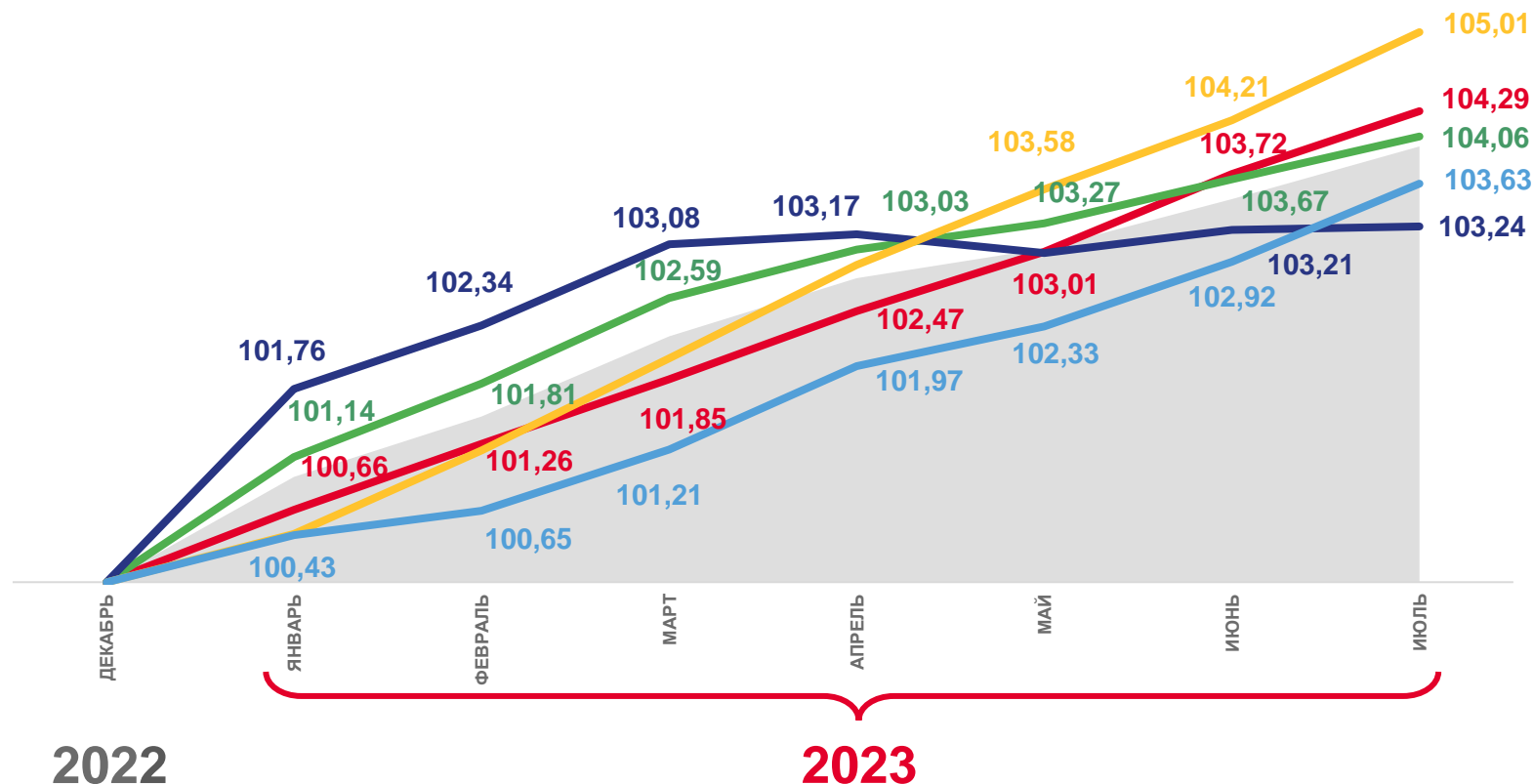
Услуги

103,63



Базовый ИПЦ

104,29



Индекс потребительских цен



Все товары



Непродовольственные товары



Базовый индекс потребительских цен



Услуги



Продовольственные товары





ИНДЕКСЫ ПОТРЕБИТЕЛЬСКИХ ЦЕН ПО КАМЧАТСКОМУ КРАЮ

июль 2023 г. в % к соответствующему месяцу предыдущего года



ИПЦ

106,11



Все товары

106,20



Продовольственные товары

105,24



Непродовольственные товары

107,30



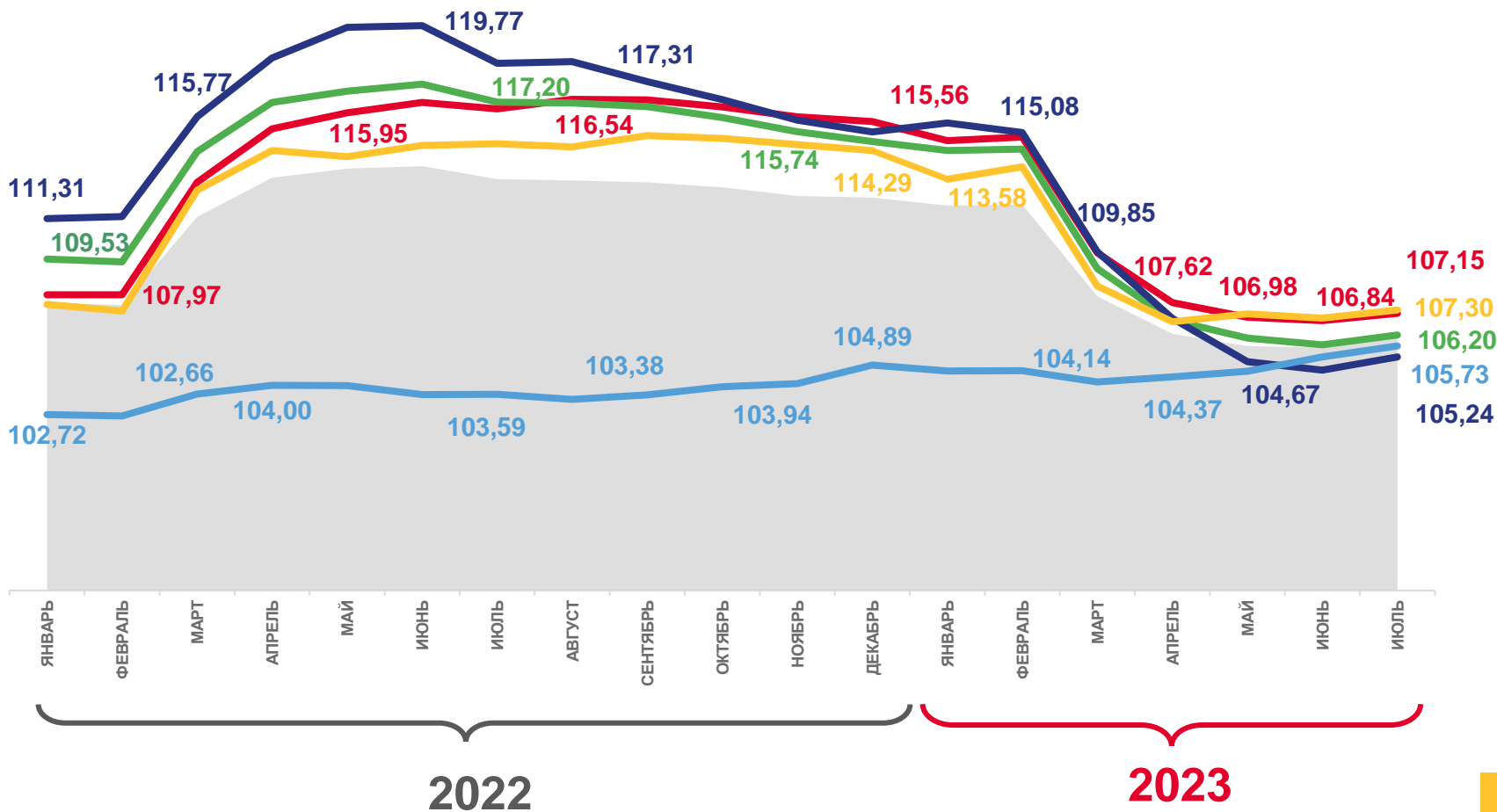
Услуги

105,73



Базовый ИПЦ

107,15



Индекс потребительских цен



Все товары



Непродовольственные товары



Базовый индекс потребительских цен



Услуги



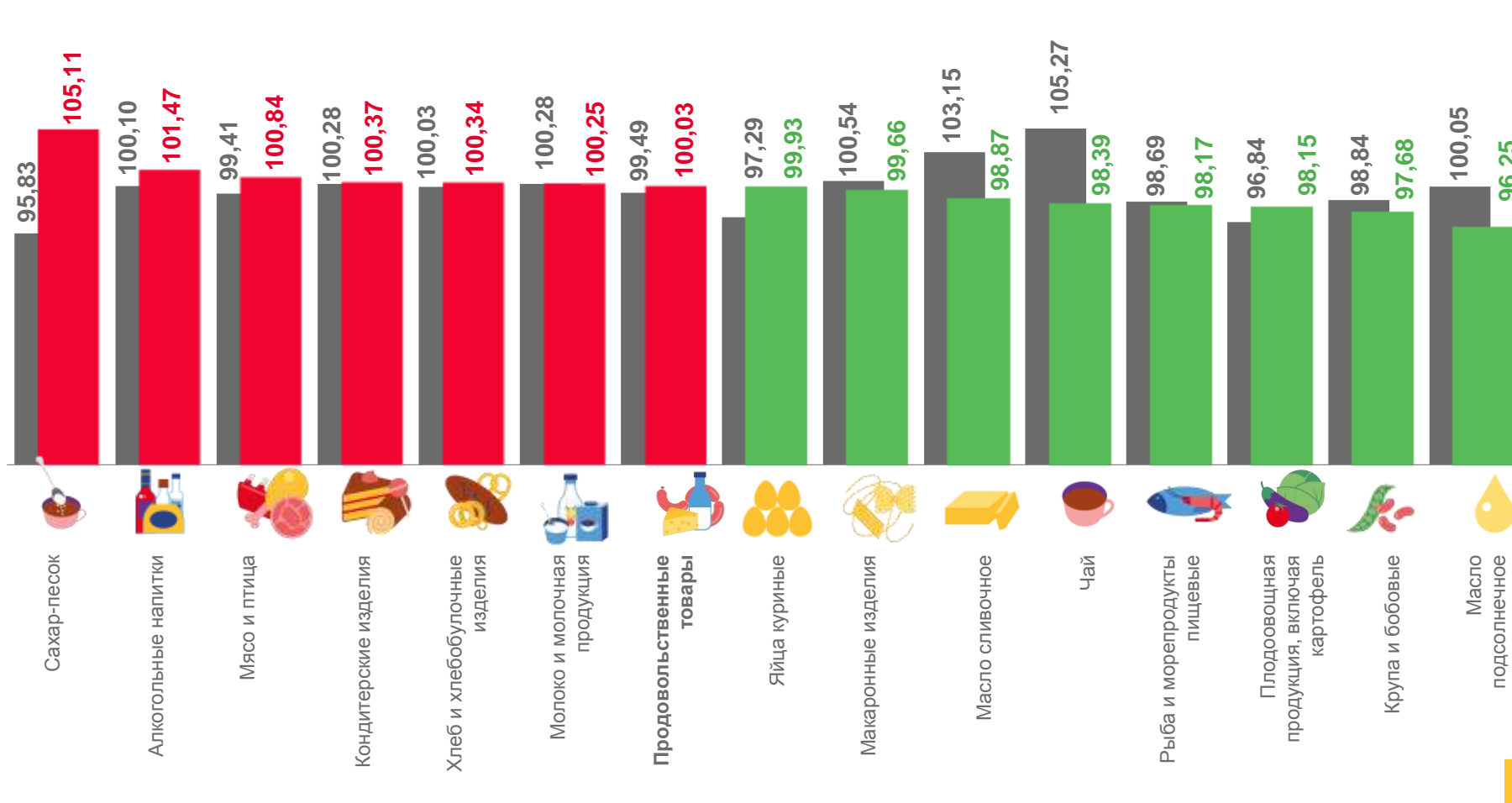
Продовольственные товары





ИНДЕКСЫ ЦЕН НА ОТДЕЛЬНЫЕ ГРУППЫ И ВИДЫ ПРОДОВОЛЬСТВЕННЫХ ТОВАРОВ ПО КАМЧАТСКОМУ КРАЮ

июль 2023 г. в % к предыдущему месяцу







































■ Июль 2022 г. к июню 2022 г.

■ Июль 2023 г. к июню 2023 г.



СРЕДНИЕ ЦЕНЫ НА ОТДЕЛЬНЫЕ ВИДЫ ПРОДОВОЛЬСТВЕННЫХ ТОВАРОВ ПО КАМЧАТСКОМУ КРАЮ

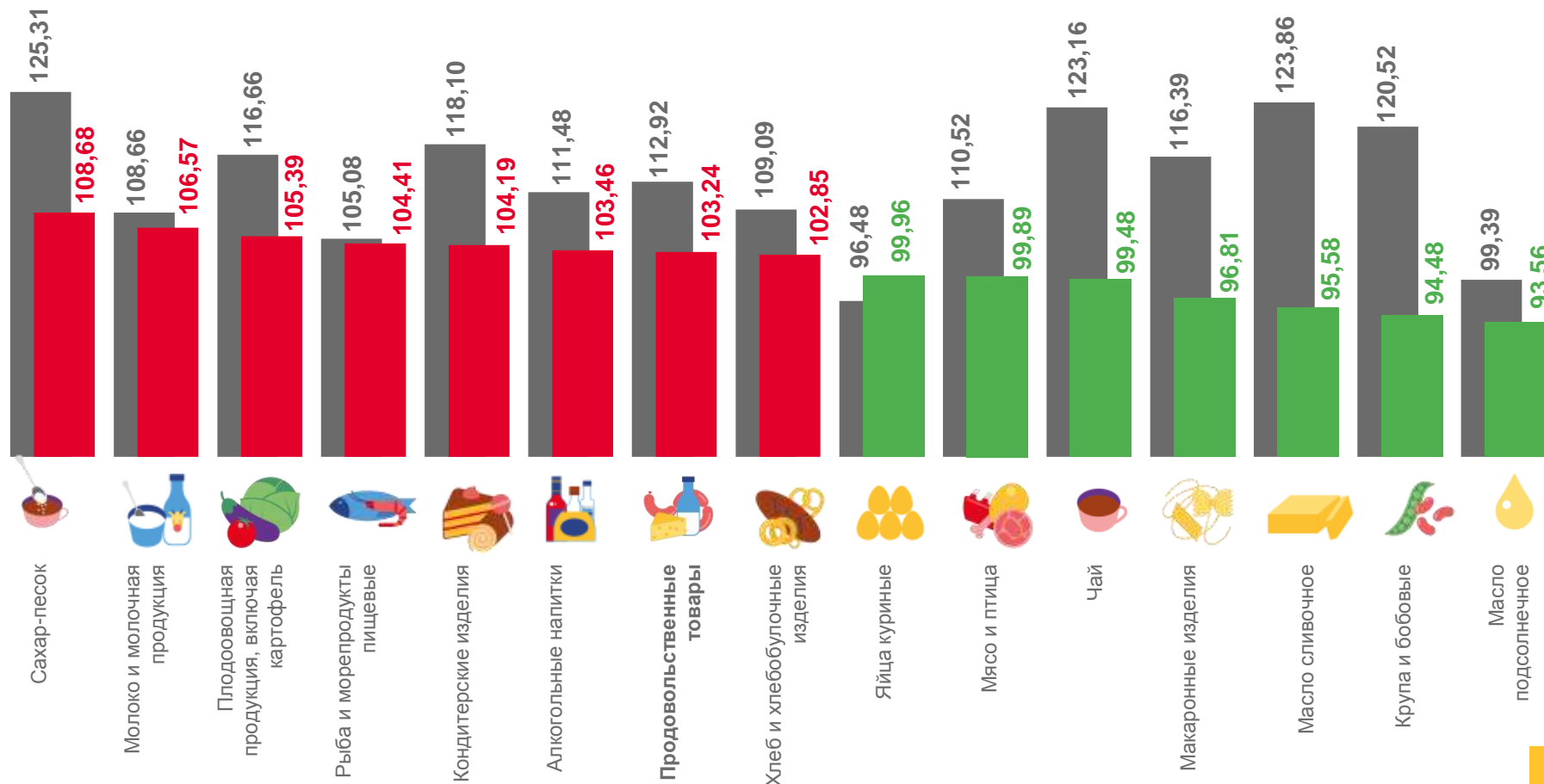
июль 2023 г., рублей за килограмм

	Говядина бескостная, кг	973,20 ₺			Масло подсолнечное, л	166,89 ₺			Хлеб из ржаной муки и из смеси муки ржаной и пшеничной, кг	120,43 ₺	
	Куры охлажденные и мороженые, кг	306,11 ₺			Молоко питьевое цельное пастеризованное 2,5-3,2% жирности, л	104,70 ₺			Булочные изделия сдобные из муки высшего сорта штучные, кг	441,07 ₺	
	Окорочка куриные, кг	292,40 ₺			Яйца куриные, 10 шт.	144,75 ₺			Рис шлифованный, кг	116,61 ₺	
	Колбаса полукопченая и варено-копченая, кг	1049,27 ₺			Сахар-песок, кг	108,13 ₺			Пшено, кг	106,70 ₺	
	Рыба мороженая неразделанная, кг	298,85 ₺			Чай черный байховый, кг	1449,37 ₺			Крупа гречневая-ядрица, кг	118,01 ₺	
	Масло сливочное, кг	1055,93 ₺			Мука пшеничная, кг	73,71 ₺			Макаронные изделия из пшеничной муки высшего сорта, кг	174,84 ₺	



ИНДЕКСЫ ЦЕН НА ОТДЕЛЬНЫЕ ГРУППЫ И ВИДЫ ПРОДОВОЛЬСТВЕННЫХ ТОВАРОВ ПО КАМЧАТСКОМУ КРАЮ

июль 2023 г. в % к декабрю предыдущего года



■ Июль 2022 г. к декабрю 2021 г.

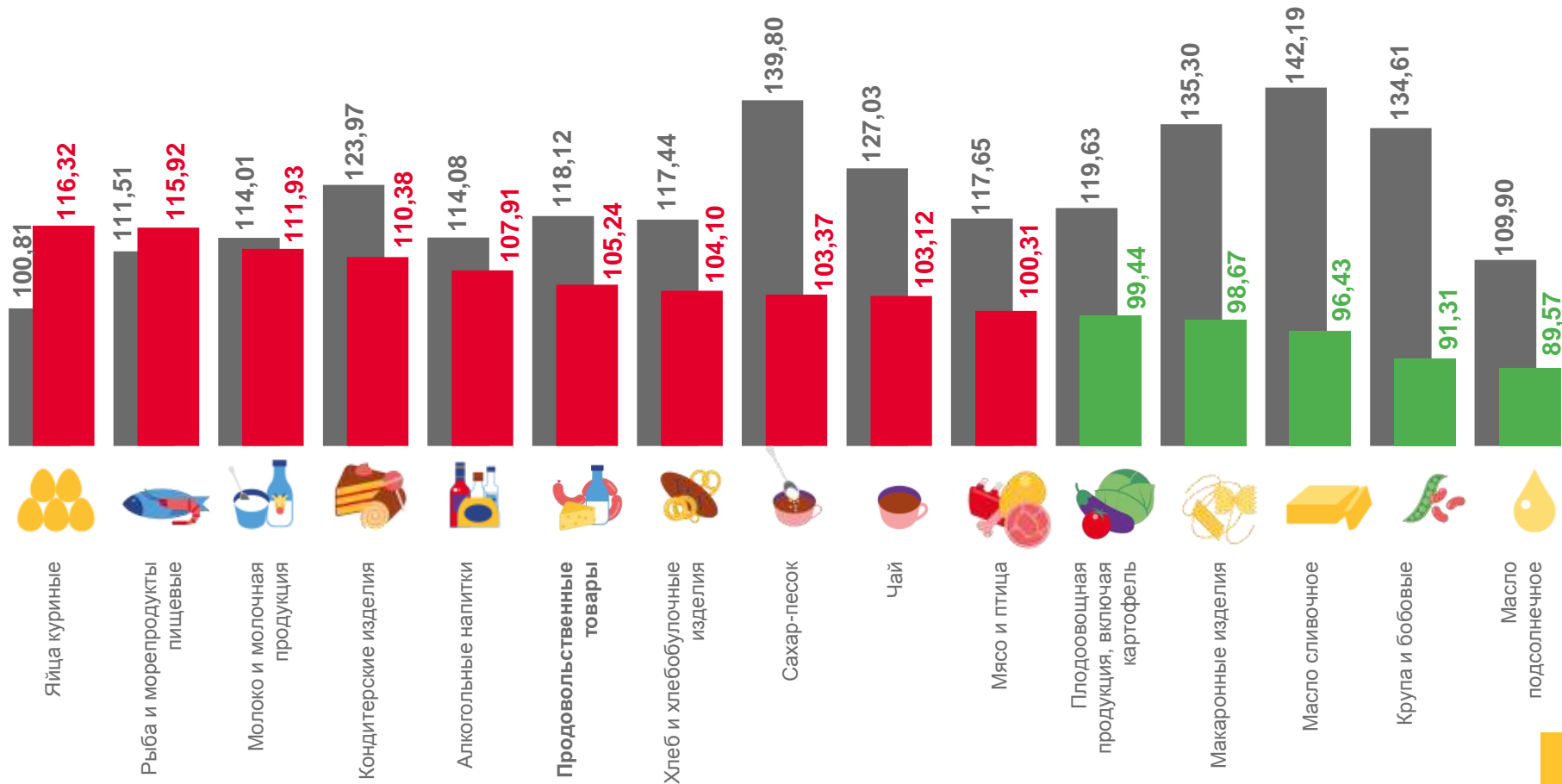
■ Июль 2023 г. к декабрю 2022 г.





ИНДЕКСЫ ЦЕН НА ОТДЕЛЬНЫЕ ГРУППЫ И ВИДЫ ПРОДОВОЛЬСТВЕННЫХ ТОВАРОВ ПО КАМЧАТСКОМУ КРАЮ

июль 2023 г. в % к соответствующему месяцу предыдущего года



■ Июль 2022 г. к июлю 2021 г.


■ Июль 2023 г. к июлю 2022 г.






ИНДЕКСЫ ЦЕН НА ПЛОДОВООВОЩНУЮ ПРОДУКЦИЮ

июль 2023 г. в % к предыдущему месяцу


 Плодоовощная продукция, включая картофель **98,15**

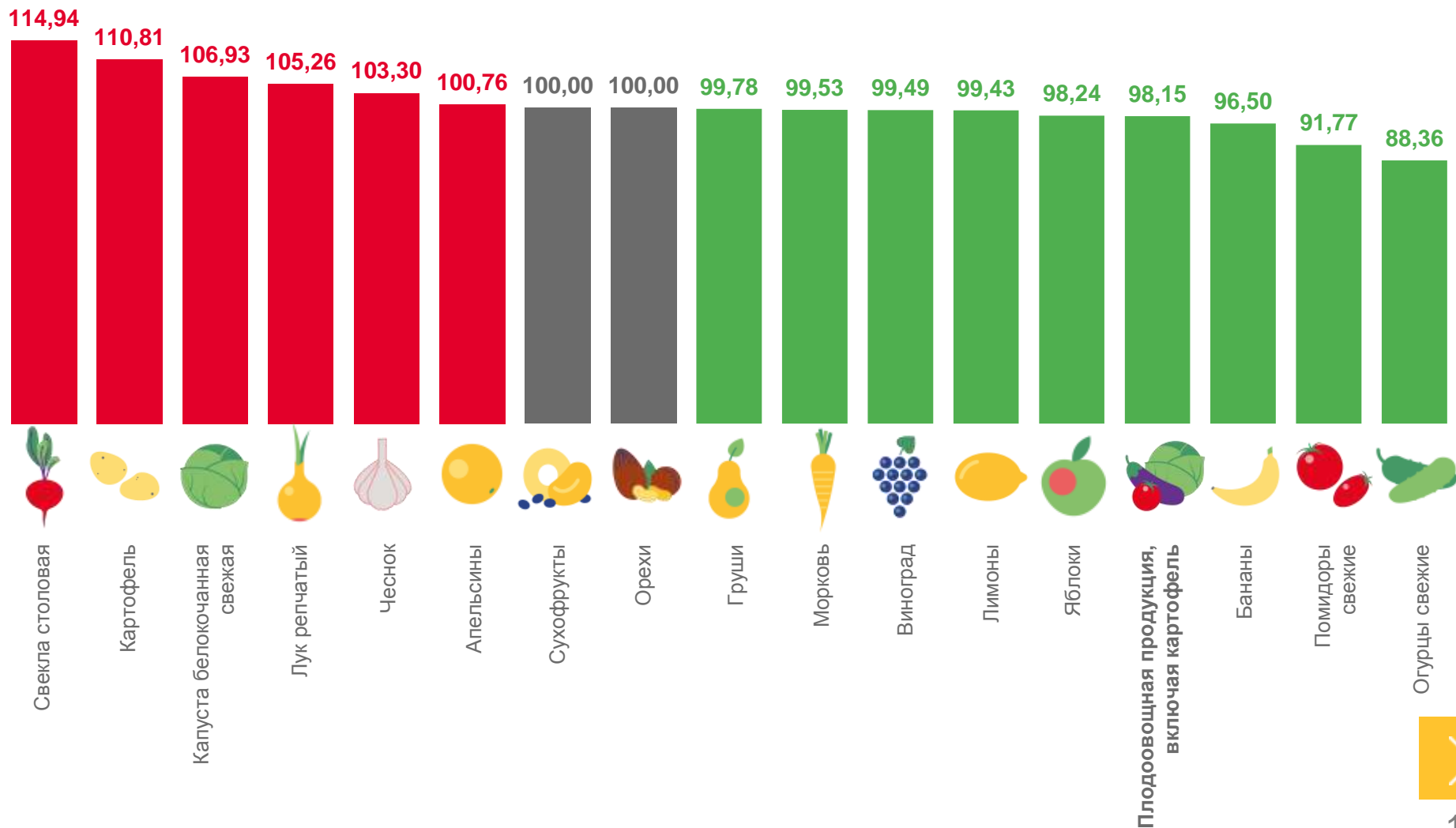

 Свекла столовая **114,94**


 Картофель **110,81**


 Капуста белокочанная свежая **106,93**


 Помидоры свежие **91,77**

















 Огурцы свежие **88,36**





СРЕДНИЕ ЦЕНЫ НА ОТДЕЛЬНЫЕ ВИДЫ ПЛОДООВОЩНОЙ ПРОДУКЦИИ ПО КАМЧАТСКОМУ КРАЮ

июль 2023 г., рублей за килограмм

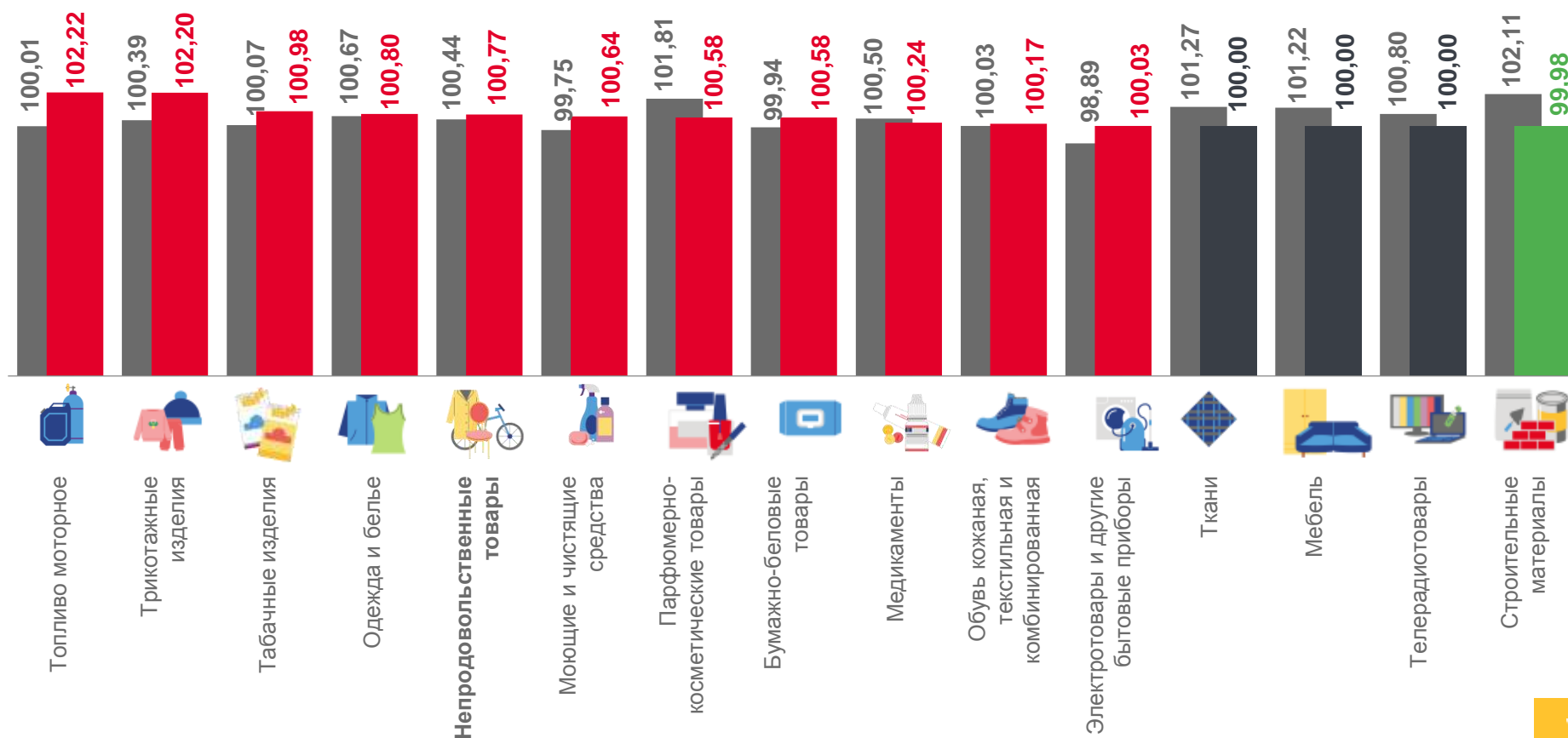
 Картофель, кг	▲ 75,84 ₽	 Чеснок, кг	▲ 347,49 ₽	 Виноград, кг	▼ 552,02 ₽
 Морковь, кг	▼ 105,95 ₽	 Огурцы свежие, кг	▼ 358,72 ₽	 Яблоки, кг	▼ 249,64 ₽
 Свёкла столовая, кг	▲ 88,81 ₽	 Помидоры свежие, кг	▼ 466,68 ₽	 Бананы, кг	▼ 210,31 ₽
 Капуста белокочанная свежая, кг	▲ 78,50 ₽	 Апельсины, кг	▲ 289,04 ₽	 Лимоны, кг	▼ 315,25 ₽
 Лук репчатый, кг	▲ 90,40 ₽	 Груши, кг	▼ 330,34 ₽	 Сухофрукты, кг	487,41 ₽





ИНДЕКСЫ ЦЕН НА ОТДЕЛЬНЫЕ ГРУППЫ НЕПРОДОВОЛЬСТВЕННЫХ ТОВАРОВ ПО КАМЧАТСКОМУ КРАЮ

июль 2023 г. в % к предыдущему месяцу



■ Июль 2022 г. к июню 2022 г.

■ Июль 2023 г. к июню 2023 г.





ИНДЕКСЫ ЦЕН НА ТОПЛИВО МОТОРНОЕ ПО КАМЧАТСКОМУ КРАЮ

июль 2023 г. в % к предыдущему месяцу



Топливо моторное

102,22



Бензин автомобильный марки АИ-98

104,83



Бензин автомобильный марки АИ-95

102,34



Бензин автомобильный марки АИ-92

102,01



Дизельное топливо

100,00

104,83

102,34

102,22

102,01

100,00



Бензин автомобильный марки АИ-98



Бензин автомобильный марки АИ-95



Топливо моторное



Бензин автомобильный марки АИ-92



Дизельное топливо

СРЕДНИЕ ЦЕНЫ НА ТОПЛИВО МОТОРНОЕ, л

▲ 66,35₽

▲ 61,96₽

▲ 59,69₽

72,87₽





ИНДЕКСЫ ЦЕН НА ОТДЕЛЬНЫЕ ГРУППЫ НЕПРОДОВОЛЬСТВЕННЫХ ТОВАРОВ ПО КАМЧАТСКОМУ КРАЮ

июль 2023 г. % к декабрю предыдущего года



105,01

Непродовольственные товары



107,80

Моющие и чистящие средства



107,76

Электротовары и другие бытовые приборы



107,61

Одежда и белье



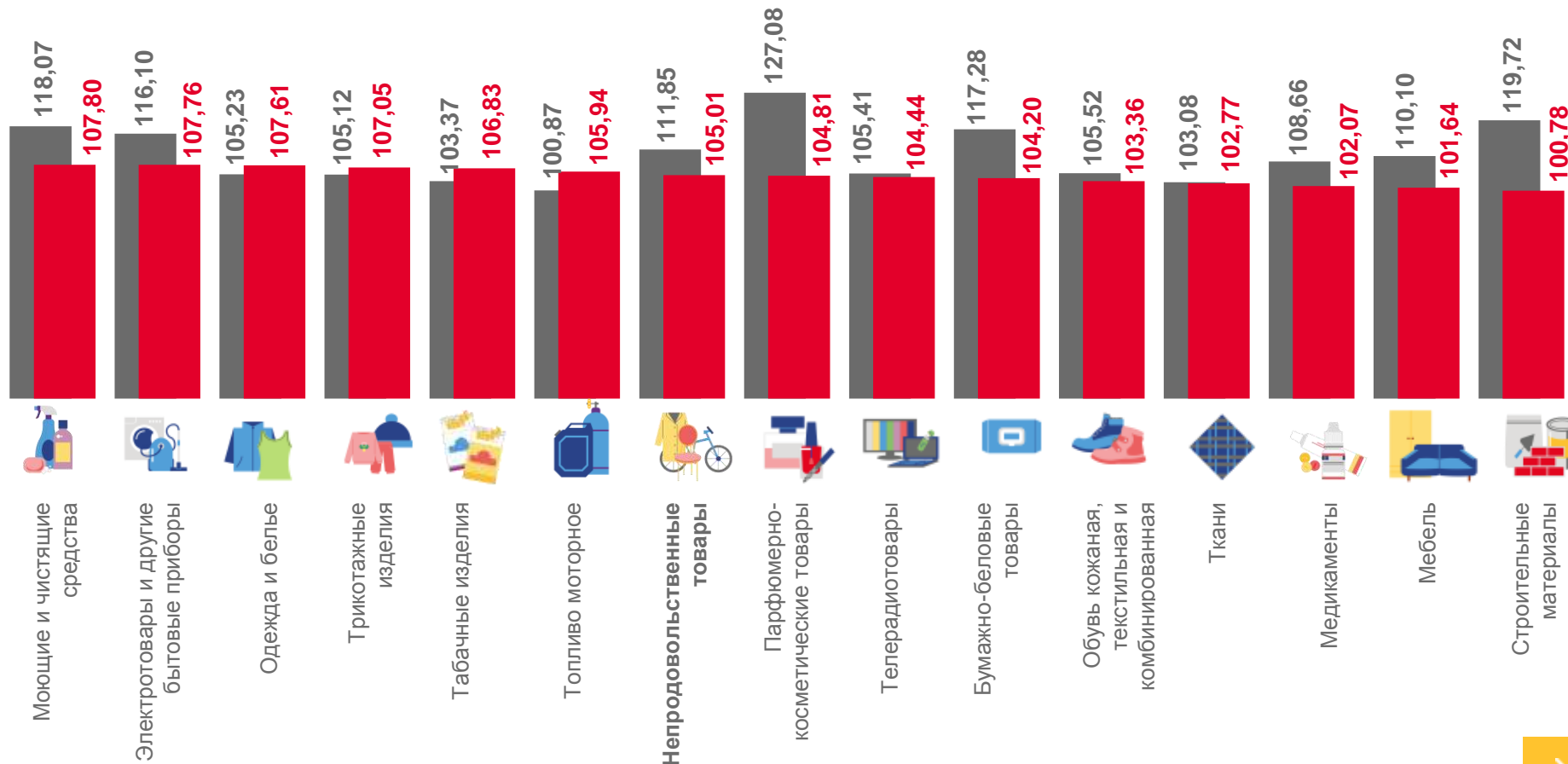
101,64

Мебель



100,78

Строительные материалы



■ Июль 2022 г. к декабрю 2021 г.

■ Июль 2023 г. к декабрю 2022 г.





ИНДЕКСЫ ЦЕН НА МОЮЩИЕ И ЧИСТЯЩИЕ СРЕДСТВА ПО КАМЧАТСКОМУ КРАЮ

июль 2023 г. в % к предыдущему месяцу



Моющие и чистящие средства

100,64



Порошок стиральный, кг

102,33



Дезинфицирующее средство
для поверхностей, л

102,22



Мыло туалетное, 100г

99,44



Мыло хозяйственное, 200г

99,04



СРЕДНИЕ ЦЕНЫ НА МОЮЩИЕ
И ЧИСТЯЩИЕ СРЕДСТВА

▲ **366,76**₽

▲ **555,93**₽

▲ **570,52**₽

▼ **117,09**₽

▼ **88,63**₽





ИНДЕКСЫ ЦЕН НА ОТДЕЛЬНЫЕ ГРУППЫ НЕПРОДОВОЛЬСТВЕННЫХ ТОВАРОВ ПО КАМЧАТСКОМУ КРАЮ

июль 2023 г. в % к соответствующему месяцу предыдущего года



Непродовольственные товары

107,30



Табачные изделия

114,77



Трикотажные изделия

112,28



Одежда и белье

112,21



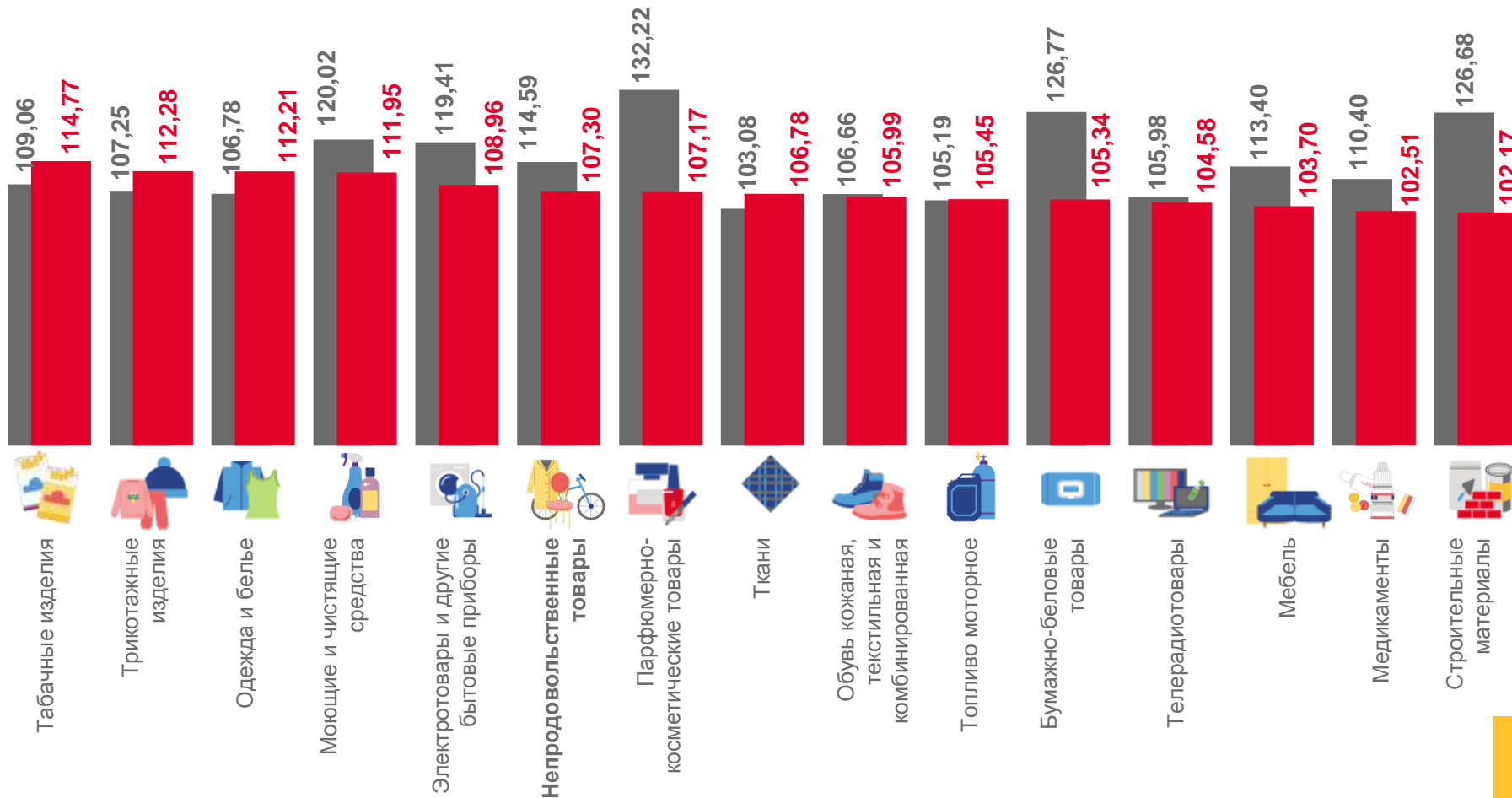
Медикаменты

102,51



Строительные материалы

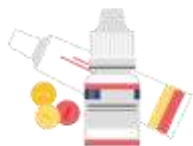
102,17



■ Июль 2022 г. к июлю 2021 г.

■ Июль 2023 г. к июлю 2022 г.





СРЕДНИЕ ЦЕНЫ НА МЕДИКАМЕНТЫ ПО КАМЧАТСКОМУ КРАЮ

июль 2023 г., рублей



Метамизол натрия,
(Анальгин отечественный),
500 мг, 10 таблеток



28,17 ₺



Умифеновир (Арбидол),
100 мг, 10 капсул (таблеток)



314,56 ₺



Поливитамины, 10 шт.



105,98 ₺



Левомеколь, мазь, 40 г



261,68 ₺



Троксерутин, 2% гель, 40 г



250,49 ₺



Супрастин, 25 мг, 10 таблеток



79,58 ₺



Омепразол, 20 мг, 10 таблеток



30,08 ₺



Винпоцетин, 5 мг, 10 таблеток



25,17 ₺



Эссенциале форте Н, 300 мг, 10 капсул



305,06 ₺



Амоксициллин с клавулановой
кислотой, 500 мг + 125 мг, 10 таблеток



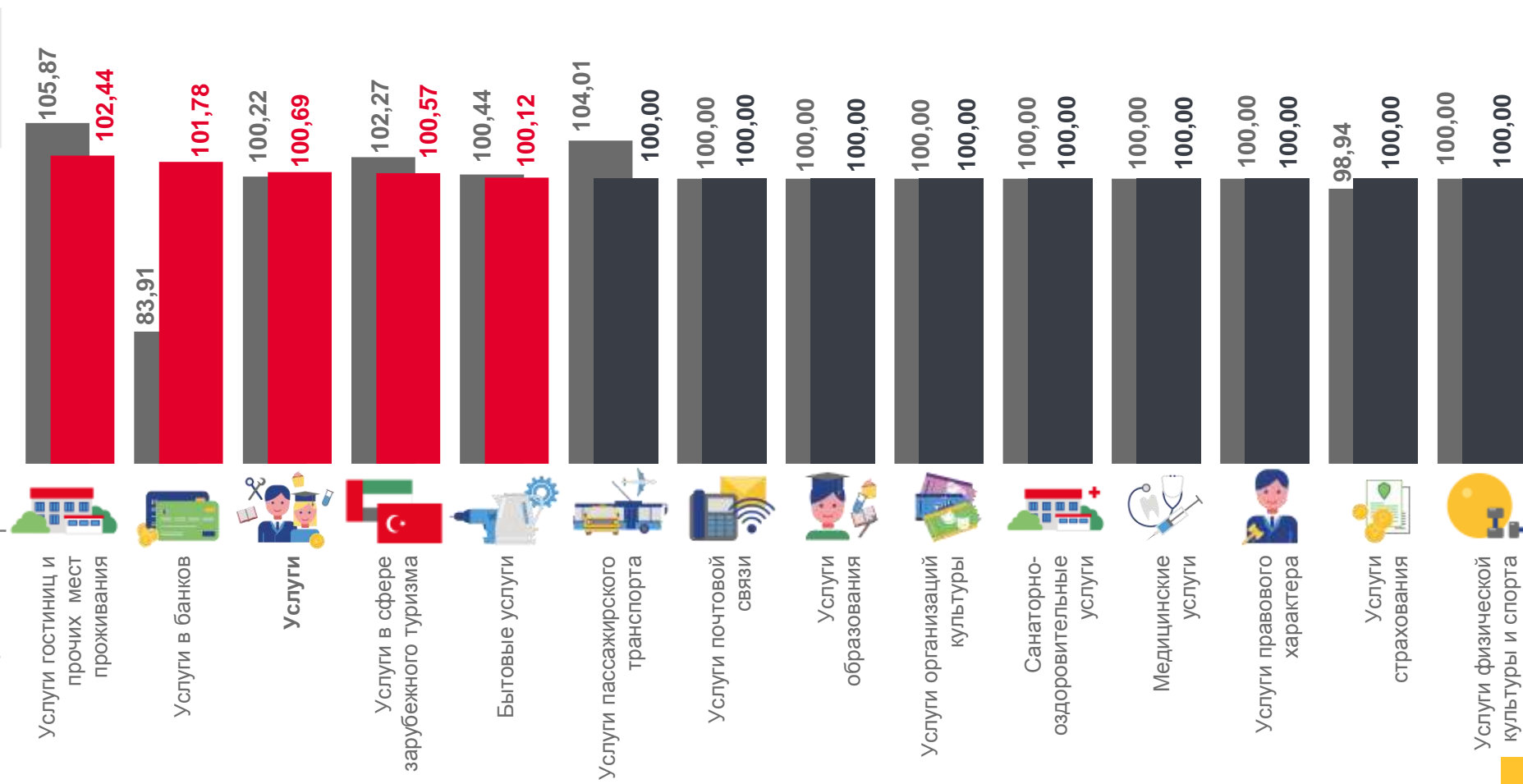
277,83 ₺





ИНДЕКСЫ ЦЕН И ТАРИФОВ НА УСЛУГИ ПО КАМЧАТСКОМУ КРАЮ

июль 2023 г. в % к предыдущему месяцу



■ Июль 2022 г. к июню 2022 г.

■ Июль 2023 г. к июню 2023 г.





СРЕДНИЕ ЦЕНЫ НА МЕДИЦИНСКИЕ УСЛУГИ ПО КАМЧАТСКОМУ КРАЮ

июль 2023 г., рублей



Первичный консультативный прием у врача специалиста, посещение

1 494,16₽



Общий анализ крови, анализ

726,93₽



Изготовление съемного протеза, протез

20 909,26₽



Пребывание пациента в круглосуточном стационаре, койко-день

7 047,92₽



Первичный консультативный осмотр больного у стоматолога, посещение

739,94₽



Изготовление коронки, шт.

4 943,07₽



Ультразвуковое исследование брюшной полости, исследование

2 502,14₽



Удаление зуба под местным обезболиванием, удаление

3 149,13₽



Лечебный массаж, сеанс

743,12₽



Физиотерапевтическое лечение, процедура

266,24₽



Лечение кариеса, пломба

3 167,50₽



Диагностика на магнитно-резонансном или компьютерном томографе, услуга

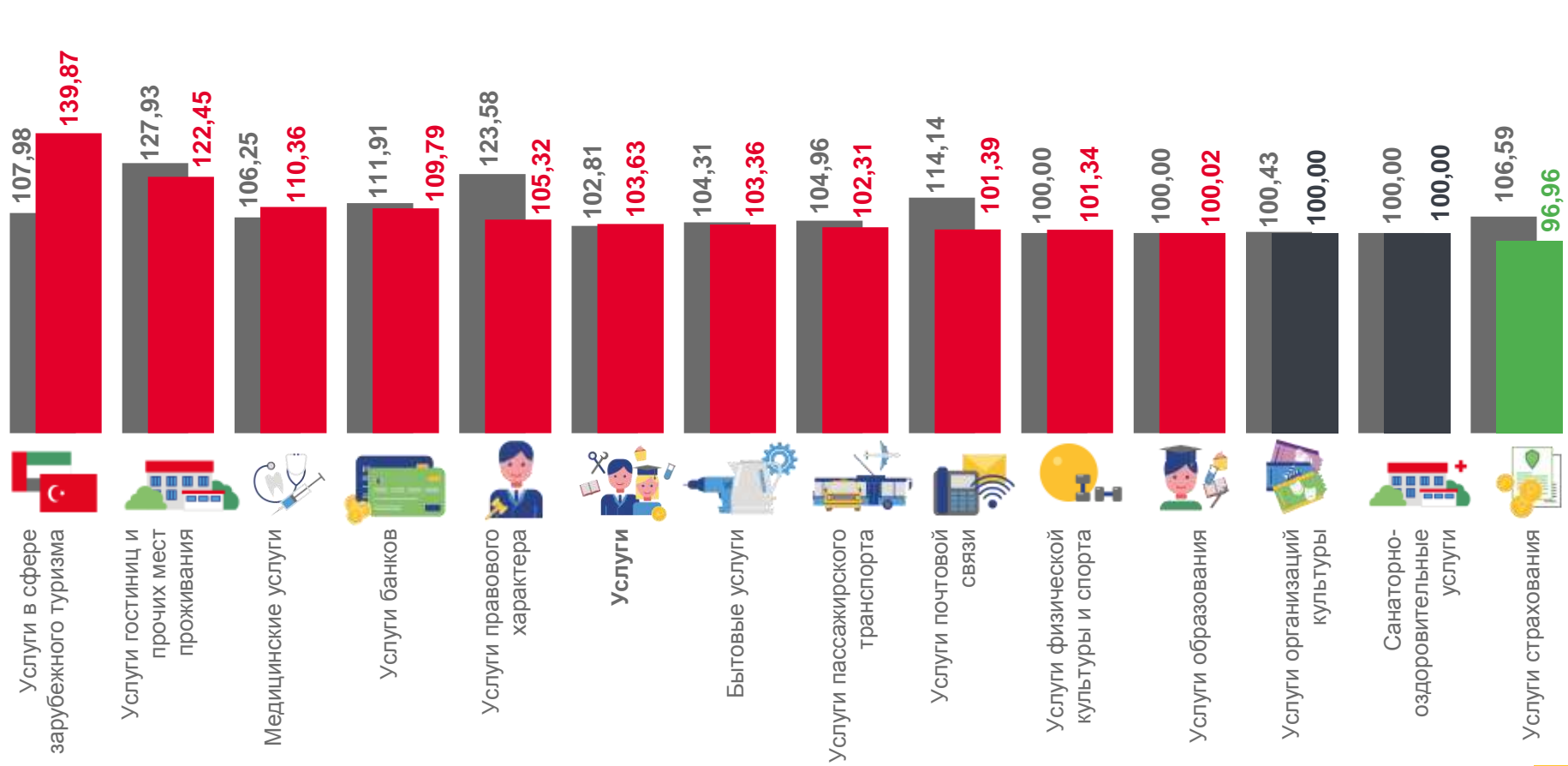
7 526,90₽





ИНДЕКСЫ ЦЕН И ТАРИФОВ НА УСЛУГИ ПО КАМЧАТСКОМУ КРАЮ

июль 2023 г. в % к декабрю предыдущего года



■ Июль 2022 г. к декабрю 2021 г.

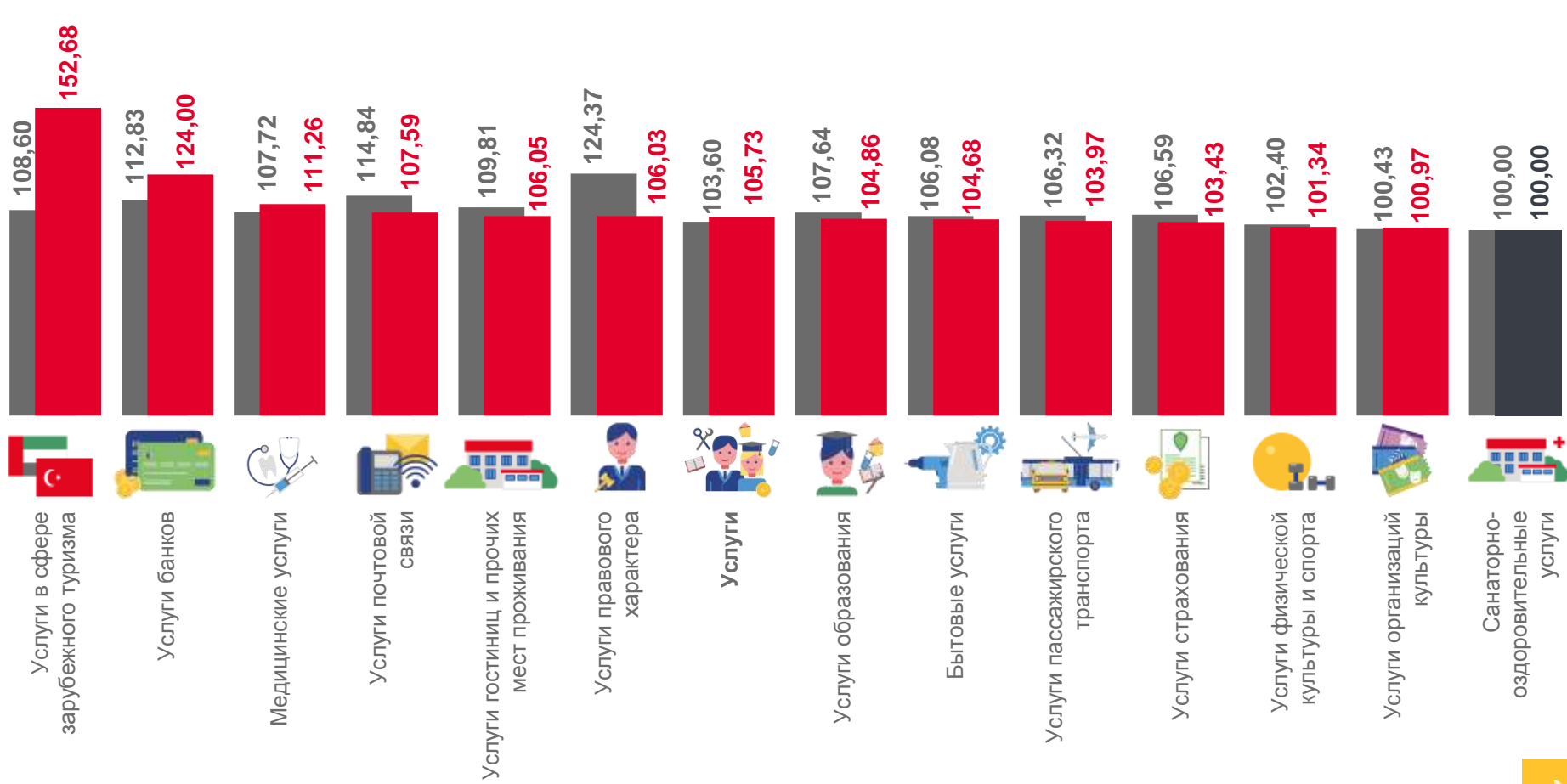
■ Июль 2023 г. к декабрю 2022 г.





ИНДЕКСЫ ЦЕН И ТАРИФОВ НА УСЛУГИ ПО КАМЧАТСКОМУ КРАЮ

июль 2023 г. в % к соответствующему месяцу предыдущего года



■ Июль 2022 г. к июлю 2021 г.

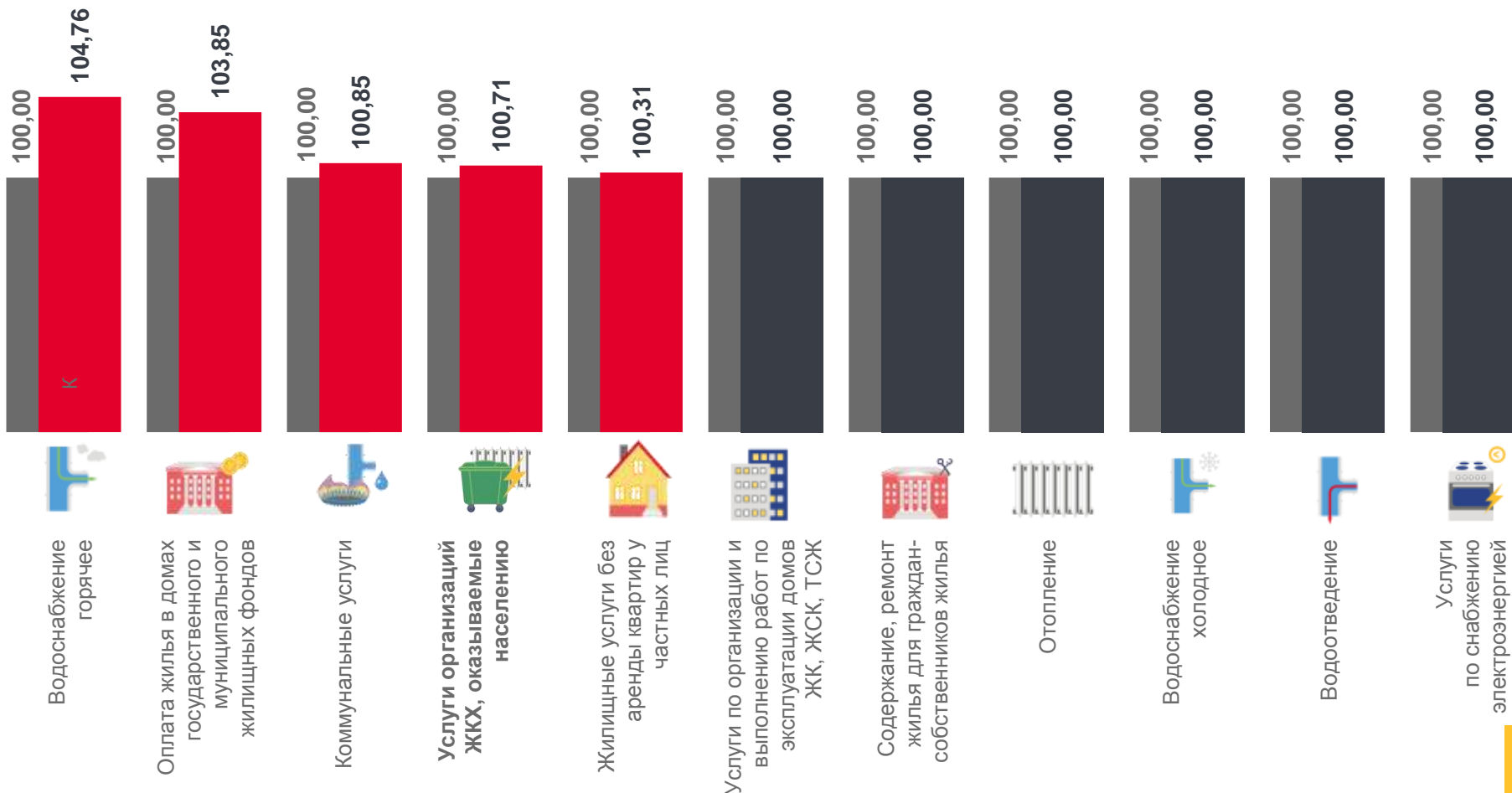
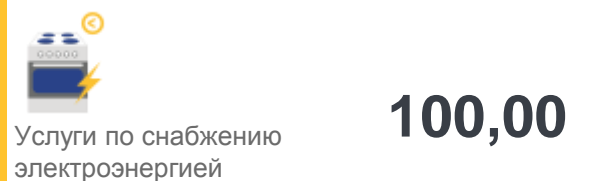
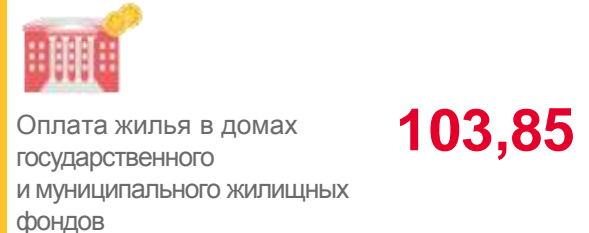
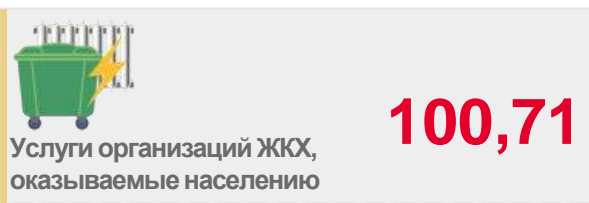
■ Июль 2023 г. к июлю 2022 г.





ИНДЕКСЫ ЦЕН И ТАРИФОВ НА ЖИЛИЩНЫЕ И КОММУНАЛЬНЫЕ УСЛУГИ ПО КАМЧАТСКОМУ КРАЮ

июль 2023 г. в % к предыдущему месяцу



■ Июль 2022 г. к июню 2022 г.

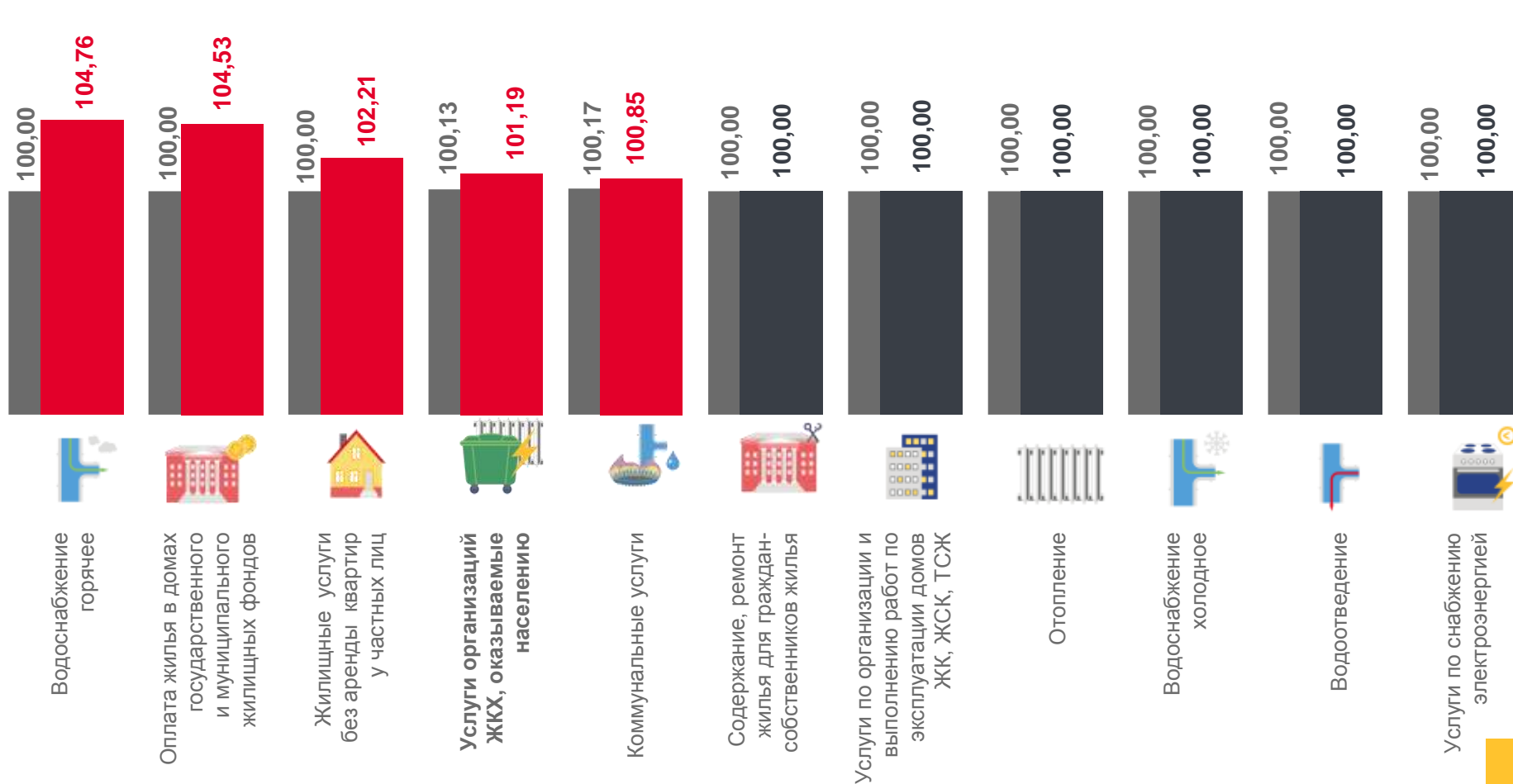
■ Июль 2023 г. к июню 2023 г.





ИНДЕКСЫ ЦЕН И ТАРИФОВ НА ЖИЛИЩНЫЕ И КОММУНАЛЬНЫЕ УСЛУГИ ПО КАМЧАТСКОМУ КРАЮ

июль 2023 г. в % к декабрю предыдущего года



■ Июль 2022 г. к декабрю 2021 г.

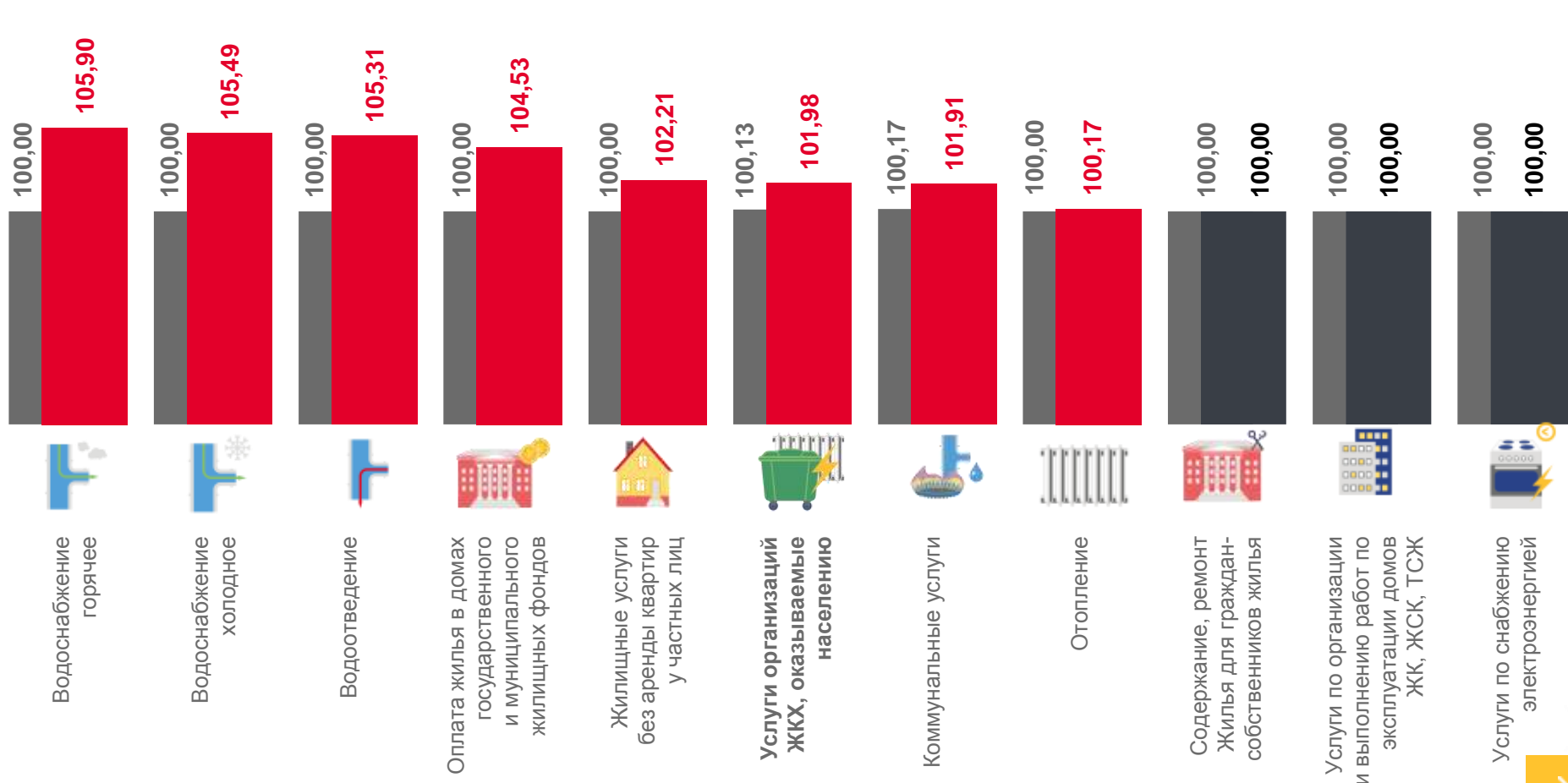
■ Июль 2023 г. к декабрю 2022 г.





ИНДЕКСЫ ЦЕН И ТАРИФОВ НА ЖИЛИЩНЫЕ И КОММУНАЛЬНЫЕ УСЛУГИ ПО КАМЧАТСКОМУ КРАЮ

июль 2023 г. в % к соответствующему месяцу предыдущего года



■ Июль 2022 г. к июлю 2021 г.

■ Июль 2023 г. к июлю 2022 г.